








### Supuesto en que el conductor QUITE la tarjeta del tacógrafo

En el caso de que el conductor retire la tarjeta del tacógrafo para hacer el descanso diario, se habrán de seguir los siguientes pasos para iniciar y finalizar la actividad diaria:




▪ Quando se INSERTE la tarjeta en el tacógrafo

<p>Al insertar la tarjeta el tacógrafo, este hará una lectura indicando cuando fue la fecha y hora de la última extracción de la tarjeta. <i>Ej: Última retirada el 05/09/08 a las 22:43 h.</i></p>	
<p>A continuación preguntara, Si queremos realizar una entrada adicional, "¿entrada adicional?", hay que seleccionar <b>SI</b>, y pulsar <b>OK</b></p>	
<p>Aparecerá en pantalla un pictograma que nos preguntara "la fecha y hora en la que finalizamos el turno". Pulsaremos <b>OK</b> para confirmar la fecha y a continuación igualmente <b>OK</b> para confirmar la hora <i>Ej: ¿Finalizó turno o jornada el 05/09/08 a las 22:43 h.?</i></p>	
<p>Posteriormente aparecerá en pantalla un pictograma que nos preguntara "la fecha y hora en la que comenzamos" la nueva jornada. Pulsaremos <b>OK</b> para confirmar primero la fecha y luego otra vez <b>OK</b> para confirmar la hora. <i>Ej: ¿Comienza turno o jornada el 06/09/08 a las 10:43 h.?</i></p>	
<p>Confirmada la fecha y hora de inicio de la jornada, el tacógrafo nos preguntara "El País de inicio", seleccionaremos el país y pulsaremos <b>OK</b> <i>Ej: ¿Comienza turno o jornada el 06/09/08 a las 10:43 h. en España?</i></p>	
<p>En el caso de seleccionar el País España, además deberemos seleccionar la comunidad autónoma y pulsar <b>OK</b> <i>Ej: ¿Comienza turno a las 10:43 h. en España, Aragón?</i></p>	
<p>Finalmente aparecerá en pantalla si queremos confirmar la entrada, seleccionaremos <b>SI</b> y pulsaremos <b>OK</b>, pudiendo comenzar la conducción.</p>	

**Anotaciones manuales de  
 INICIO Y FIN de jornada**

- Quando se RETIRE la tarjeta en el tacógrafo

Al finalizar la jornada, cuando el conductor pulse la tecla de extracción




<p>En la pantalla aparecerá la pregunta <i>¿en que país finaliza?</i> En este caso deberá seleccionar el país España (E) y pulsar OK</p>	
<p>A continuación preguntará, <i>¿en que comunidad autónoma se encuentra?</i>, habrá que seleccionar Aragón (AR) y pulsar OK</p>	
<p>Finalmente aparecerá en pantalla la pregunta, <i>¿Quiere imprimir las 24 h. de actividad diaria de la tarjeta de conductor?</i>, habrá que seleccionar NO y pulsar OK.</p>	

Se extraerá la tarjeta y quedara preparada para la siguiente inserción.





## Anotaciones manuales de INICIO Y FIN de jornada

### Supuesto en que el conductor NO quite la tarjeta del tacógrafo

En el caso de que el conductor no retire la tarjeta del tacógrafo se habrán de seguir los siguientes pasos para iniciar y finalizar la actividad diaria:

<p>Una vez que finalice la conducción, el conductor desde el menú principal deberá pulsar OK.</p>	
<p>Desplazando las flechas hasta <i>"Entrada conductor 1"</i>, y confirmar con OK.</p>	
<p>Luego desplazar hasta <i>"País de finalización"</i> confirmando el país y la comunidad autónoma pulsando "OK".</p>	






Posteriormente después de haber realizado el descanso, hay que repetir la operación para insertar el inicio de la actividad diaria junto con el lugar de inicio.

<p>Antes de iniciar la conducción, desde el menú principal deberá, pulsar OK.</p>	
<p>Desplazando las flechas hasta <i>"Entrada conductor 1"</i>, confirmando con OK.</p>	
<p>Luego desplazar hasta <i>"País de inicio"</i> confirmando el país y la comunidad autónoma con OK.</p>	
<p>Automáticamente aparecerá <i>"entrada memorizada"</i>, pudiendo comenzar seguidamente la conducción.</p>	

## Anotaciones manuales durante LA JORNADA DE TRABAJO

En el caso de que el conductor durante la jornada de trabajo retire la tarjeta del tacógrafo, en el momento de volver a insertarla debe introducir las anotaciones manuales, indicando al tacógrafo la actividad desarrollada.

Ejemplo: Conductor conduce por la mañana, al medio día retira la tarjeta para ir a comer, cuando la vuelva a insertar la tarjeta por la tarde deberá realizar las siguientes anotaciones:

<p>En la pantalla aparecerá la indicación “<i>última retirada, con la fecha y hora</i>”</p>	
<p>A continuación preguntará, <i>¿Entrada adicional?</i>, seleccionaremos <b>SI</b> y pulsaremos <b>OK</b></p>	
<p>Acto seguido, aparecerá la pregunta <i>¿finaliza turno?</i> Seleccionaremos <b>NO</b> y pulsaremos <b>OK</b>, para indicarle que no finalizamos turno que continuamos nuestra jornada de trabajo.</p>	
<p>A continuación, la hora que parpadea, tenemos que desplazarla con la flechas, hasta la hora en la que estemos, y pulsar <b>OK</b></p>	
<p>Seguidamente parpadeara el pictograma de la actividad, con la flechas seleccionaremos descanso y pulsaremos <b>OK</b></p>	
<p>Finalmente aparecerá la indicación <i>¿confirmar entrada?</i> Seleccionaremos <b>SI</b> y pulsaremos <b>OK</b></p>	